



ROTTNEROS

Årsstämma 2024

20 mars 2024



Bra resultat trots en utmanade omvärld



2 755

NETTOOMSÄTTNING, MSEK
-8%



351,7

PRODUKTION, TUSEN TON
+3%



121

NETTORESULTAT, MSEK
-79 %



5 %

EBIT-MARIGIAL
18 % ÅR 2022

Rottneros erfarenhet leder vägen framåt

400-årig historia och stark innovationskraft



Agenda 500
investeringsprogram

ÖKAD KAPACITET



Förvärv av
Nykvist Skogs AB

FÖRVÄRV



Packaging skalas upp
JV i Polen
Sliplinjen läggs ner

UPPSKALNING



Investeringsbeslut:
Utökad CTMP-kapacitet
Förnyelsebar energi
Hartskokeri

INVESTERINGAR



Ny VD Packaging
Uppstart Polen
Delägare Blue Ocean
Closures

TILLVÄXT

2015-
2018

ÅR
2020

ÅR
2022

ÅR
2023

ÅR
2024

VISION

Alltid göra skillnad



AFFÄRSIDÉ

Med nyfikenhet
och erfarenhet skapar
vi produkter och tjänster
nära våra kunder



VÄRDEGRUND

Vi engagerar oss
Vi respekterar alla
Vi är proffs

Rottneros som investering



GRÖNA OMSTÄLLNINGEN
Hållbara produkter



**GOD AVKASTNING TILL
AKTIEÄGARNA**
Totalavkastning till
aktieägarna 2023: 11 %



LÅNGSIKTIG LÖNSAMHET
Bredare intäktsbas
Ökade volymer



**STARK POSITION PÅ
VALDA MARKNADER**



STARKA FINANSER
Ansvarig kapitalallokering

Från skog till konsument



Rottneros Bruk



Vallviks Bruk



Rottneros Packaging



Nykvist Skogs



År 2023 i sammendrag



Ett händelserikt år för Rottneros



Säkerhetsarbetet ger resultat



Flera viktiga investeringsbeslut



Ytterligare årsrekord av CTMP



Fokus på våra nischer



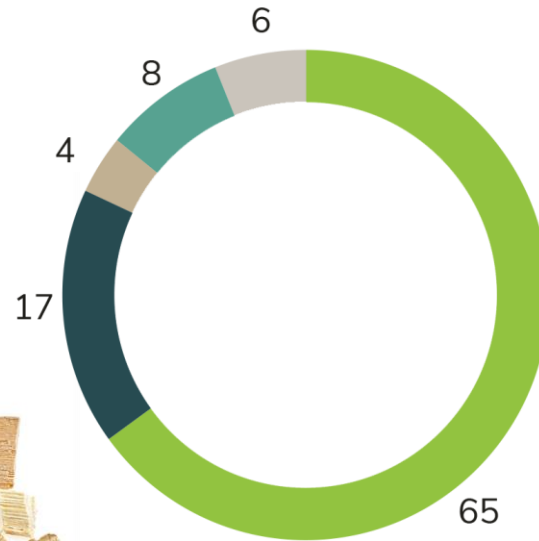
Mot målet - fossilfri produktion



Innovation och utveckling



Stabil vedförsörjning



Andel av koncernens rörliga kostnader (%)

- Ved
- Kemikalier
- El
- Bränsle
- Övrigt



Våra intressenter styr

Finansiella mål



Utdelning av nettoresultat 30-50%	63%
Soliditet > 50%	66%
Massaproduktion/år +3%	3%
Intäkter, ej från massa andel 2023, > 10%	10%

Sociala mål



Säkerhet, nollvision	
Årlig minskning LTIFR	10,2 (7,4)
Andel kvinnliga medarbetare	
Över 30 % år 2025	18%

Miljömål



Koldioxidutsläpp, CO ₂ Fossilfria 2030,	
Årlig minskning:	
Scope 1: 9 (9) kton	
Scope 2: 99 (114) kton	

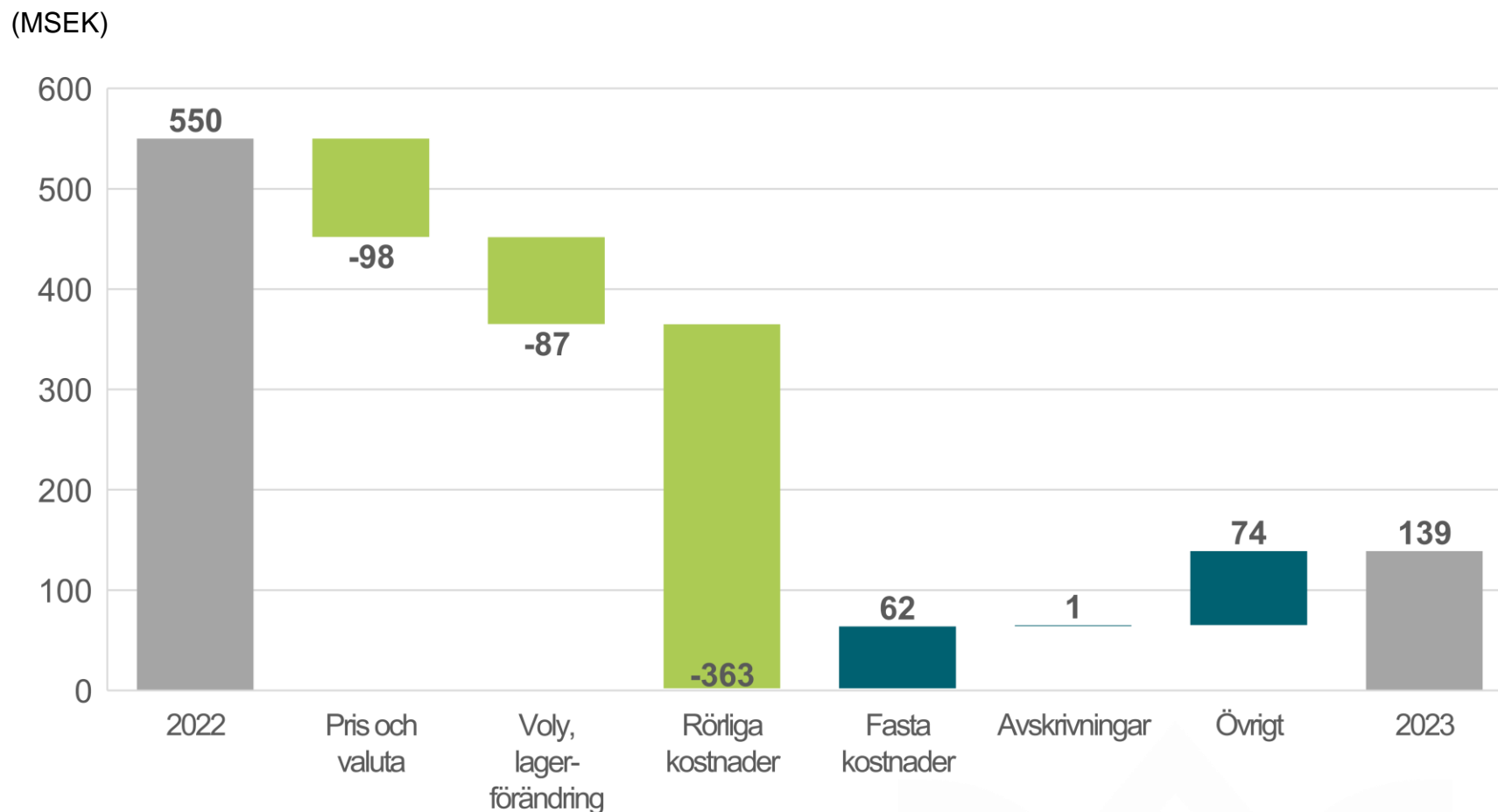
Utsläpp till luft & vatten, Årlig minskning
14,9 (15,8) kton

EBIT 2023 VS. 2022

Omsättningen för jämförbara enheter ökade med 3 %

Växelkurs kompenserar för lägre priser i USD

Hög vedkostnad, god tillgänglighet



Effektiv och solid balansräkning

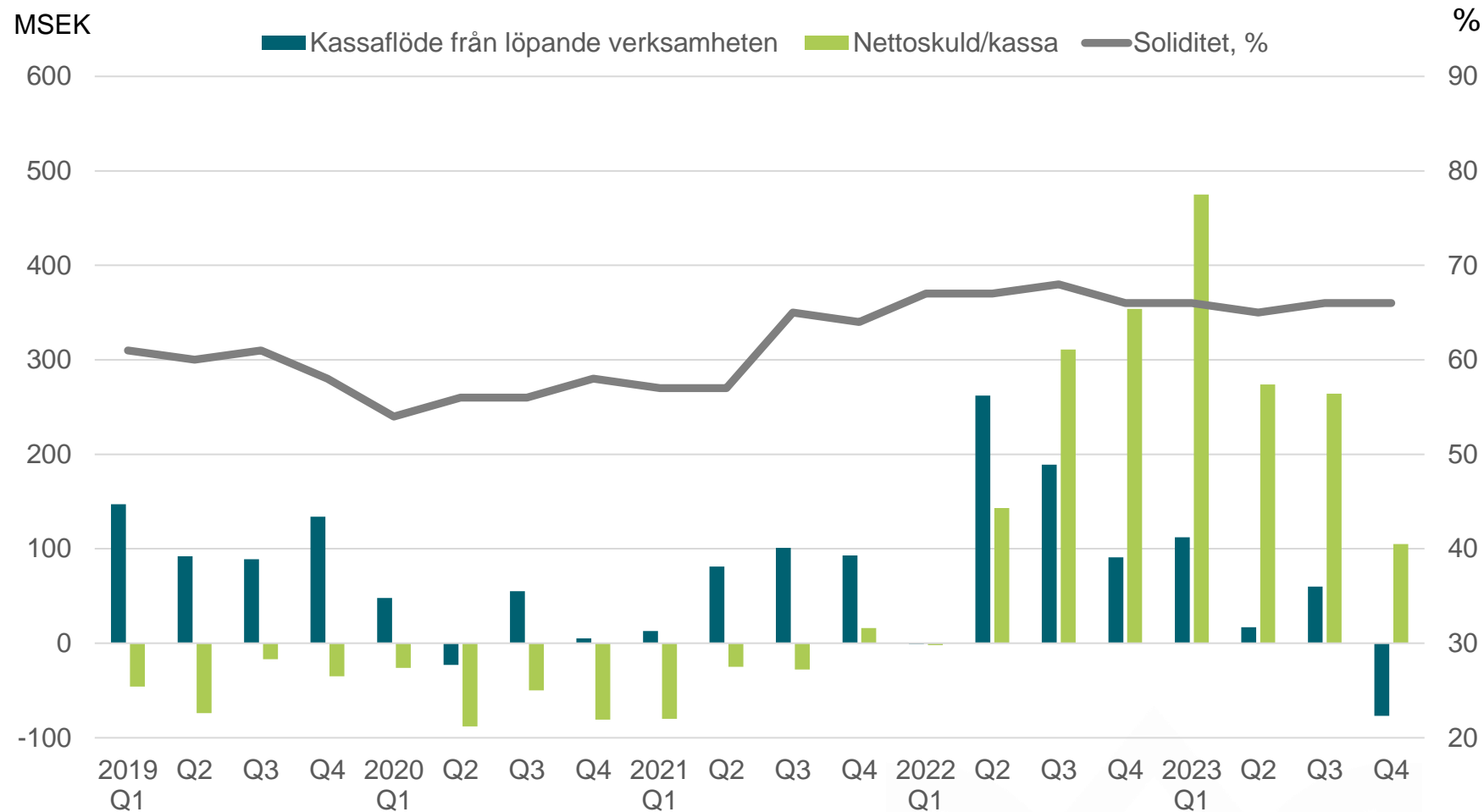
Tillgänglig likviditet
528 MSEK

Nettokassa 105 MSEK

Ny basfinansiering
säkrad

Soliditet 66%

Föreslagen utdelning
0,50 SEK per aktie



Aktiekursutveckling

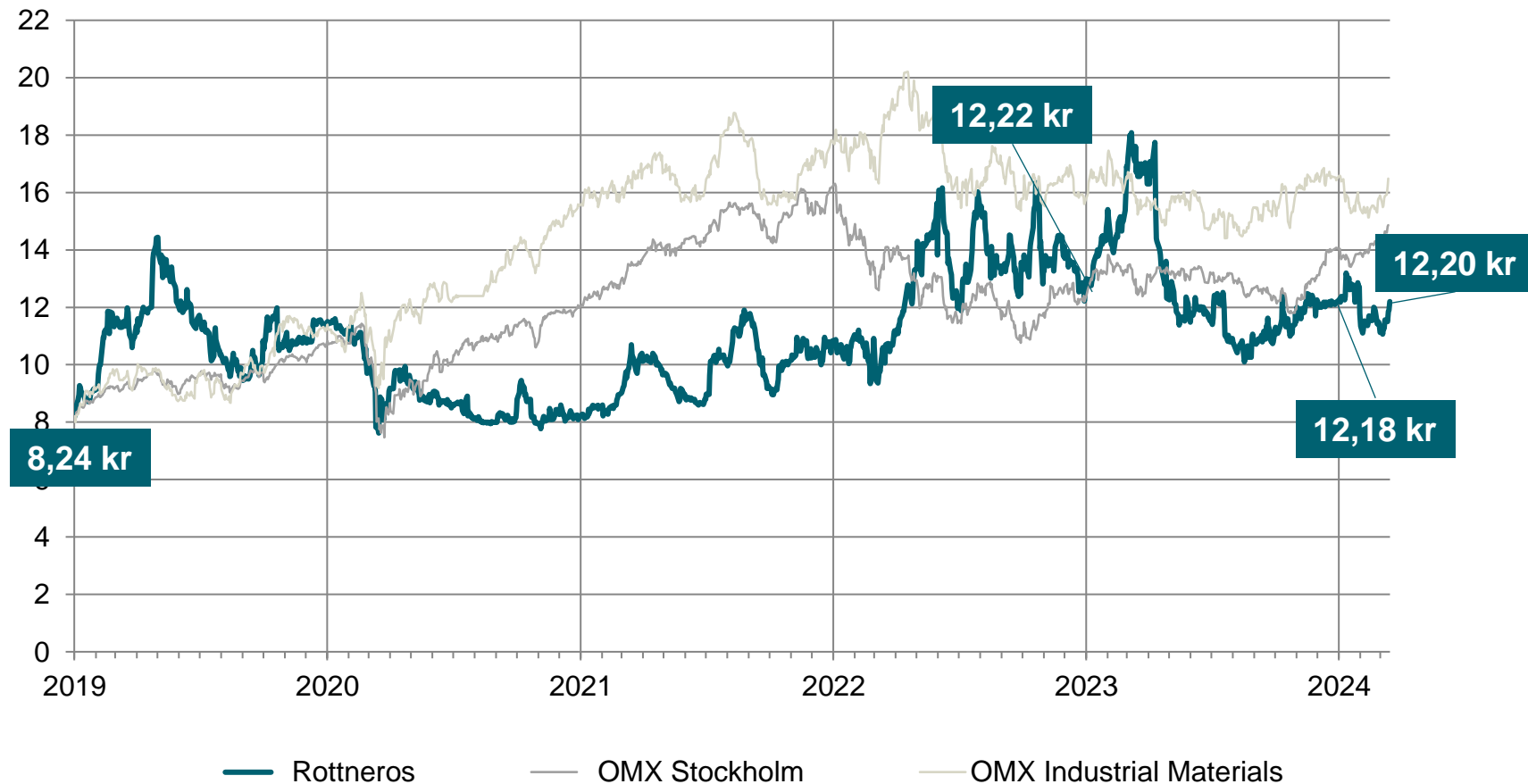
1.1.2019 – 15.3.2024

TSR 2023 11 %

Värdeför. -0,04 kr

Utdelning 1,40 kr

Totalt 1,36 kr



Kassaflöde, utdelning, investeringar

Utveckling under fem år

MSEK	2023	2019-2023
Kassaflöde från löpande verksamhet	104	1 478
Investeringsverksamheten	-301	-778
Utdelning	-213	-586
Kassa vid årets slut	196	
Kursutveckling, kr/aktie	-0,04	3,94
Utdelning, kr/aktie	1,4	3,85
Totalavkastning, kr/aktie	1,36	7,79
TOTALAVKASTNING	11 %	95 %

Marknad

Tecken på stabilisering,
dock osäkert



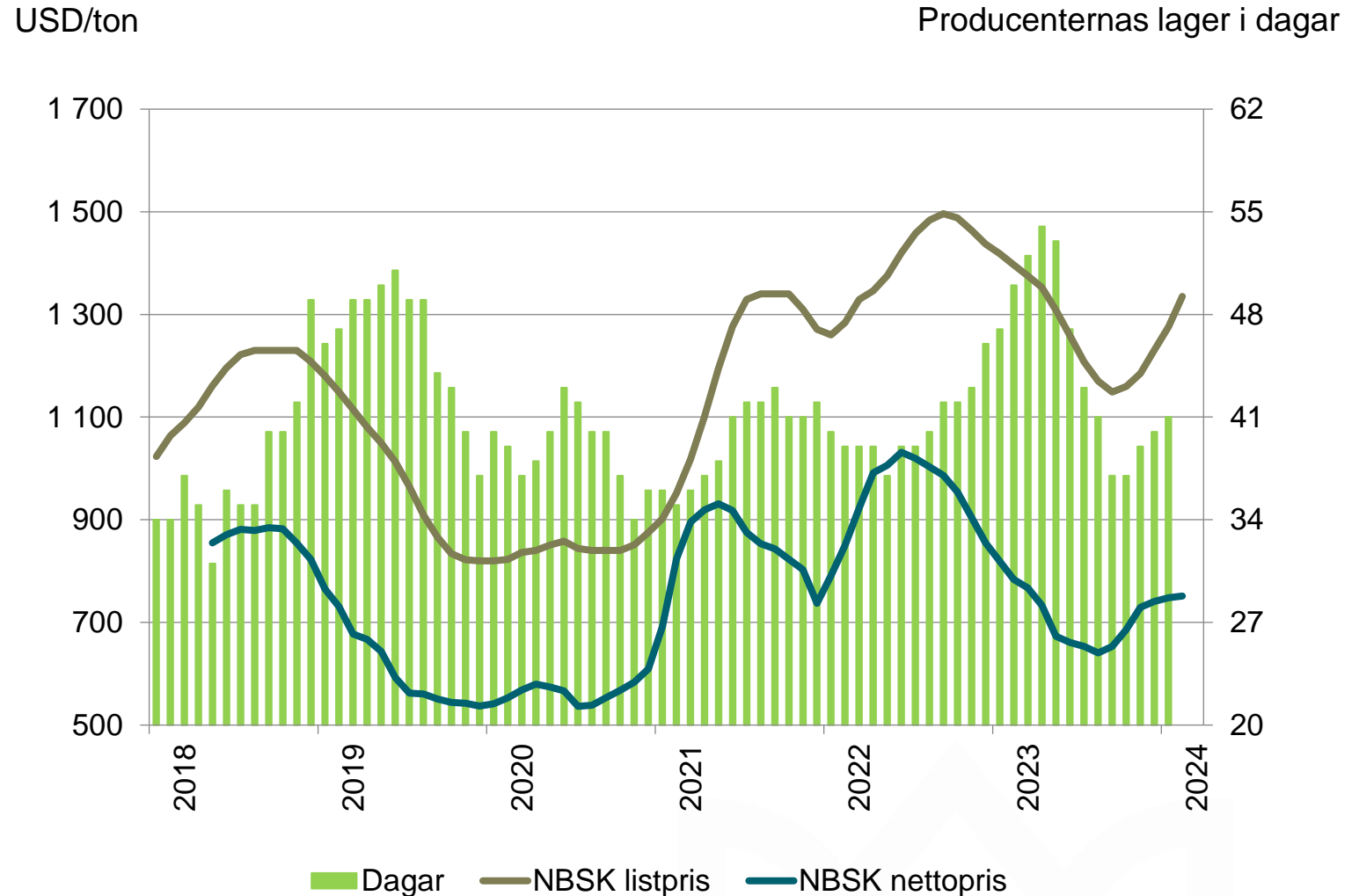
Tillgång och efterfrågan

Producenternas varulager och pris

Producentlager i balans

Lagerminskning i värdekedjan

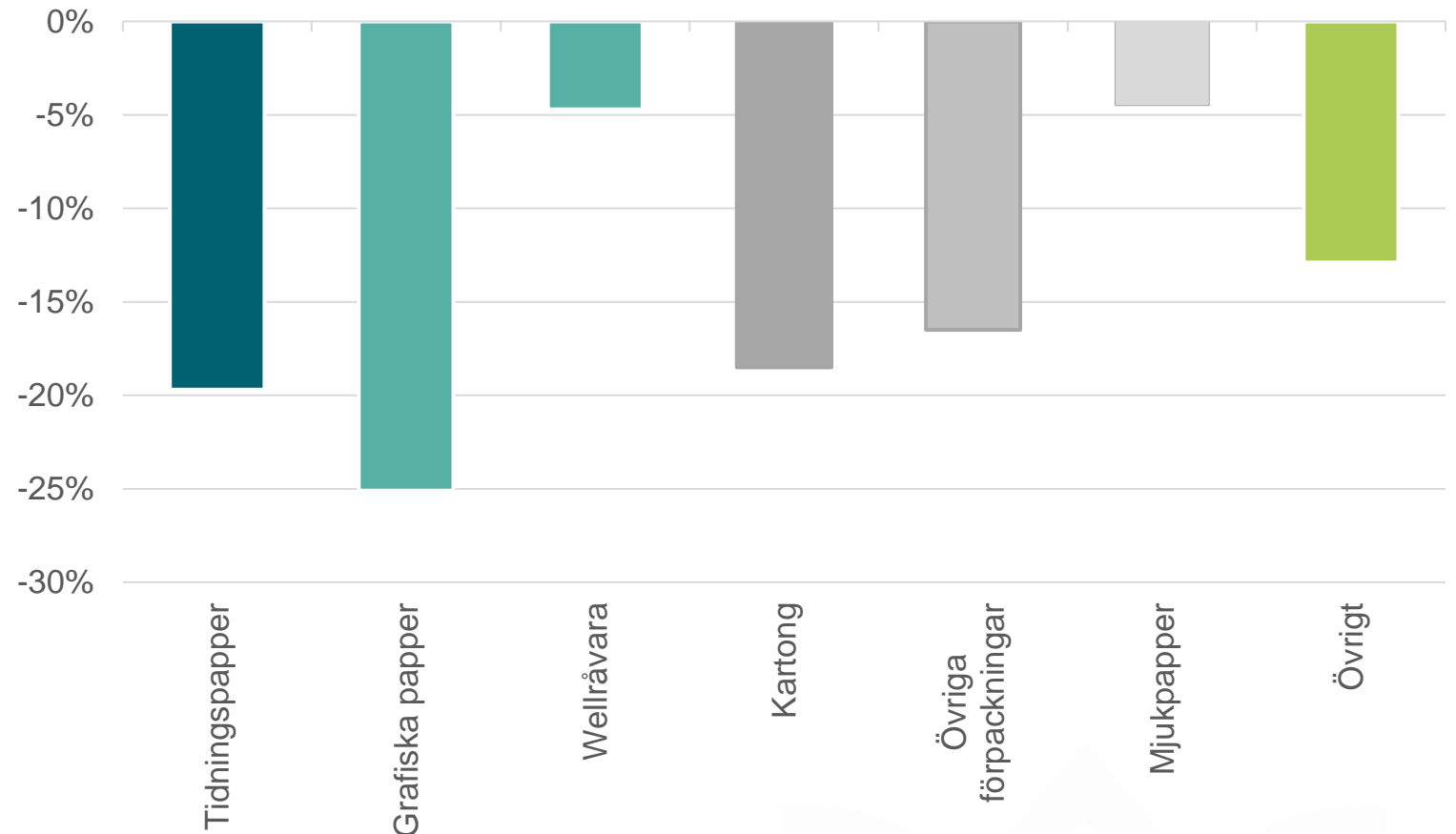
Leveranserna påverkas av konflikten i Röda havet



Produktion Europa 2023 (2022)

Europa är Rottneros huvudmarknad

Rottneros har lämnat tryck- och skrivpapper

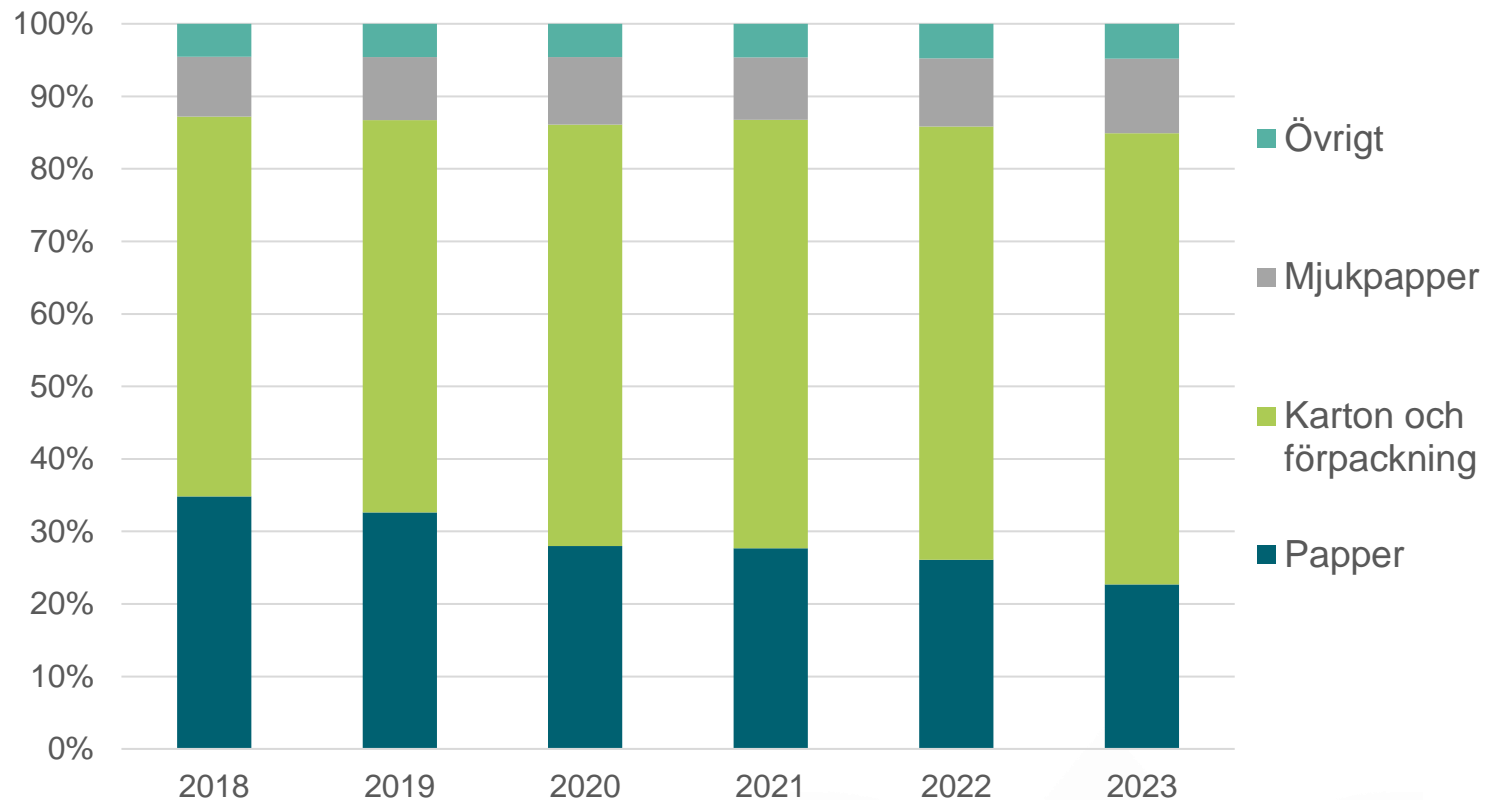


Produktion Europa 2018 – 2023

Nedgång -13 %

Produktionen minskade med 13% i Europa

Andelen kartong och förpackning ökar i betydelse

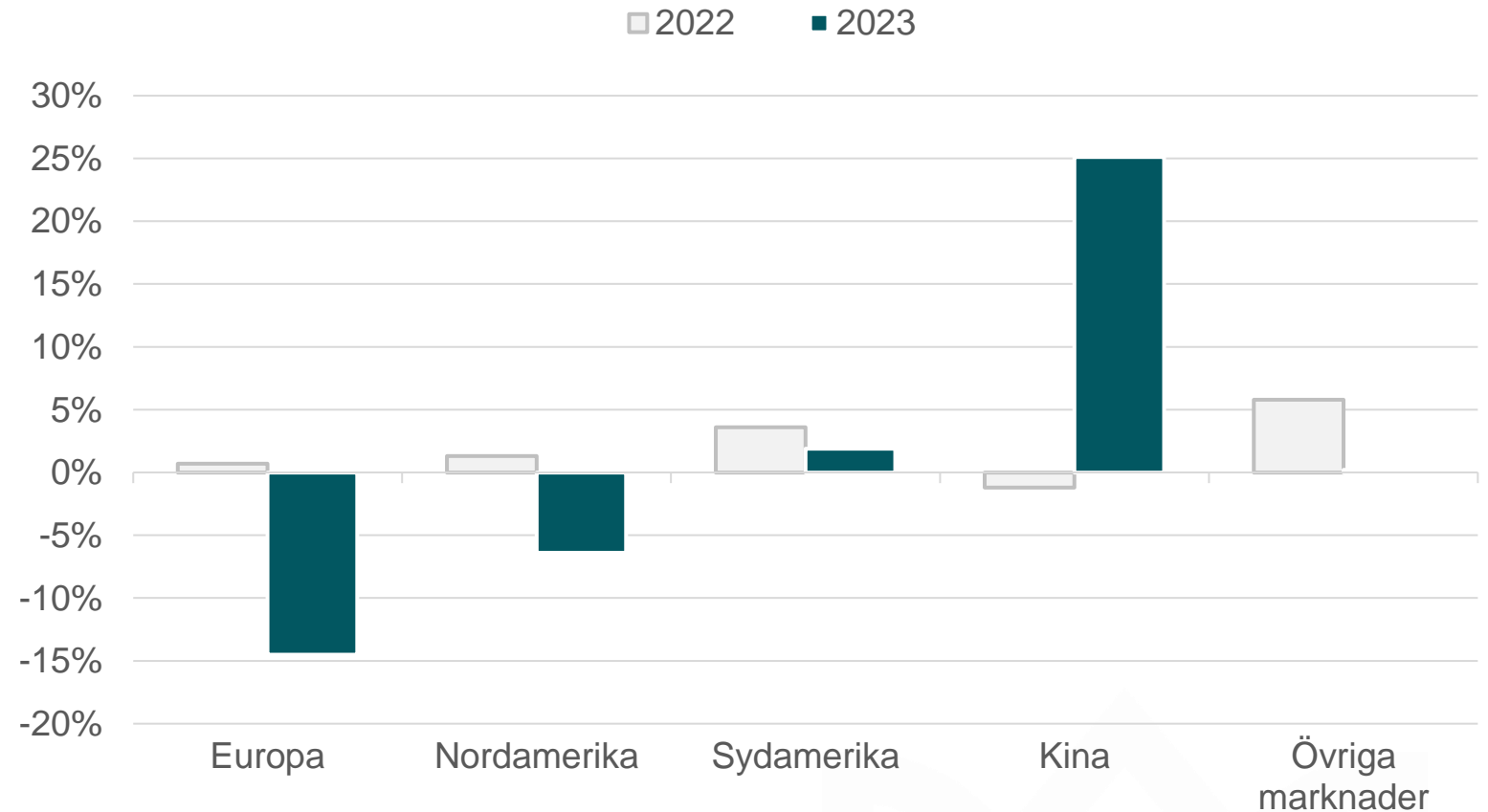


Leveranser av kemisk marknadsmassa

Förändring 2022 och 2023

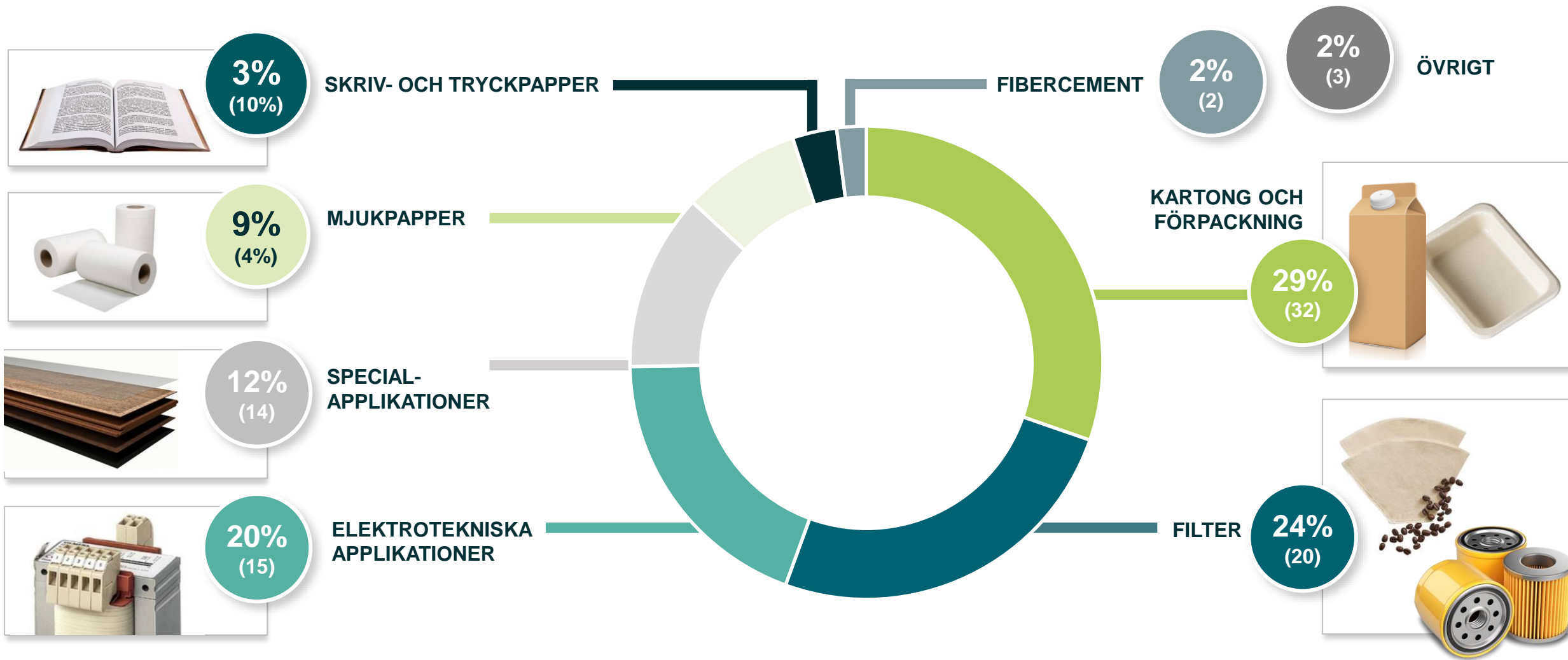
Efterfrågan har ökat med 4,4 %

Kina står för mer än 40 % av massamarknaden



Rottneros massaförsäljning per nisch

2023 (2022)



Vägen framåt

Fokus på tillväxt
och utvalda nischer



Identifierade trender för pappersmassa

MJUKPAPPER



E-HANDEL



GRÖNA OMSTÄLLNINGEN



HÅLLBARHET



Investeringar

CTMP



**165 000 ton per år,
från dagens 120 000 årston.**

ENERGI



**Solcellspark - 2 GWh/år
Batterilager - 8 MWh**

HARTSKOKERI



Tar tillvara på mer biprodukter

En ny affär tar form

ROTTNEROS PACKAGING



**Första fiberbaserade MAP*
förpackning på marknaden**

JV POLEN



**Uppskalning av Rottneros
unika teknologi**

BLUE OCEAN CLOSURES



**Alternativ formeringsteknik
till kompletterande produkter**

*) modifierad atmosfärisk förpackning



Sammanfattning



Stabilt resultat

Stark balansräkning

Fortsatt utveckling



ROTTNEROS

PURE POSSIBILITIES